

Binnenbad Emlichheim

Berliner Straße 54
49824 Emlichheim

Tel: +49 5943 1482
Fax:

emlichheim@bnn-grafschaft.de
<https://www.bnn-grafschaft.de/hallenbad-emlichheim/>

Informatie voor mensen met een loopbeperking en voor rolstoel- en rollatorgebruikers

De informatie over toegankelijkheid is op 12 november 2019 in het kader van het beoordelingsinstrument 'Reisen für Alle' verzameld. (Beoordelingsinstrument in Duitsland voor de uitvoering van het VN-Verdrag Handicap) Detailinformatie over trappen, liften / trapliften, hellingbanen, automaten en bepaalde deuren die toegang geven tot de verschillende ruimtes vindt u in de betreffende categorie.

Foto van het bassin



Binnenbad Emlichheim

© Binnenbad Emlichheim

Parkeren



parkeerplaats

©Simon Kesting

Er zijn parkeerplaatsen gereserveerd voor mensen met een beperking

Toegangsweg naar de ingang



Toegangsweg naar de ingang

©Simon Kesting

Breedte van de weg: 320 cm

Lengte van de weg: 30 m

De weg is door de kwaliteit van het gebruikte materiaal schokarm en gemakkelijk begaanbaar en berijdbaar (bijv. asfalt, platen die strak tegen elkaar zijn gelegd, etc.).

Maximale hellingsgraad van de weg: 0 %

Maximale hellingsgraad over een afstand van 30 m.

Ingang Ingangsgebied



Ingangsgebied

©Simon Kesting

Toegangsdeur

Vrije breedte van de doorgang: 101 cm

Soort deur: enkele deur

Er is kracht nodig om deze deur te kunnen openen.

BREEDTE van de minimale draairuimte voor/achter de deur: 150 cm

DIEPTE van de minimale draairuimte voor/achter de deur: 150 cm

Hoogte van de deurdrempel: 1 cm

Toegangsweg naar de ingang



Toegangsweg naar de ingang

©Simon Kesting

Breedte van de weg: 320 cm

Lengte van de weg: 30 m

De weg is door de kwaliteit van het gebruikte materiaal schokarm en gemakkelijk begaanbaar en berijdbaar (bijv. asfalt, platen die strak tegen elkaar zijn gelegd, etc.).

Maximale hellingsgraad van de weg: 0 %

Maximale hellingsgraad over een afstand van 30 m.

Kassa / ticketbalie

Kassa



Kassa

©Simon Kesting

BREEDTE van de draairuimte voor de balie/het loket/de kassa: 150 cm

DIEPTE van de draairuimte voor de balie/het loket/de kassa: 44 cm

De balie/het loket/de kassa is op zijn hoogste 84 cm.

De balie/het loket/de kassa is op zijn laagst 84 cm.

Zittend kunt u beschikken over een andere, gelijkwaardige communicatiemogelijkheid.

Er is een doorgang bij de kassa aanwezig.

De doorgang bij de kassa is 44 cm breed.

Toelichting voor bezoekers: Toegangsdeur rechts leidt naar de doorgang bij de kassa, toegangsdeur links leidt voorbij de kassa. Toegang wordt door kassamedewerkers geregeld.

Route langs de kassa



Route langs de kassa

©Simon Kesting

Lengte van de hal/weg/gang: 2 m

Minimale breedte van de hal/weg/gang: 180 cm

De breedte van de weg/hal is niet beperkt.

Toelichting voor bezoekers: Toegangsdeur rechts leidt naar de doorgang bij de kassa, toegangsdeur links leidt voorbij de kassa. Toegang wordt door kassamedewerkers geregeld.

Kleedruimte

Kleedcabine (babyverschoontafel)



Kleedcabine
(babyverschoontafel)

©Simon Kesting



Kleedcabine
(babyverschoontafel)

©Simon Kesting

Deur naar de kleedcabine

Vrije breedte van de doorgang: 72 cm

Soort deur: enkele deur

Er is kracht nodig om deze deur te kunnen openen.

BREEDTE van de minimale draairuimte voor/achter de deur: 130 cm

DIEPTE van de minimale draairuimte voor/achter de deur: 150 cm

Hoogte van de deurdrempel: 0 cm

Breedte van de smalste doorgang in de kleedruimte: 140 cm

BREEDTE van de draairuimte in de kleedruimte: 140 cm

DIEPTE van de draairuimte in de kleedruimte: 166 cm

Er zijn zitmogelijkheden aanwezig of deze kunnen op verzoek worden geplaatst.

Toegangsweg vanaf de ingang naar kleedruimte en douche



Toegangsweg vanaf de
ingang naar kleedruimte en
douche

©Simon Kesting



Toegangsweg vanaf de
ingang naar kleedruimte en
douche

©Simon Kesting

Lengte van de hal/weg/gang: 15 m

Minimale breedte van de hal/weg/gang: 180 cm

De breedte van de weg/hal is niet beperkt. Tussendeur naar de kleedruimte



Tussendeur naar de kleedruimte

©Simon Kesting

Vrije breedte van de doorgang: 99 cm

Soort deur: enkele deur

Er is kracht nodig om deze deur te kunnen openen.

BREEDTE van de minimale draairuimte voor/achter de deur: 150 cm

DIEPTE van de minimale draairuimte voor/achter de deur: 150 cm

Hoogte van de deurdrempel: 0 cm

Glijbanen, springtorens

Glijbanen




Glijban

©Simon Kesting


Rode slangenglijbaan met 9 treden van elk 20 cm voor kinderen, leuning aan weerszijden, antislipcoating.

Zwembassin




Zwembassin

©Simon Kesting




Zwembassin

©Simon Kesting



Zwembassin

©Simon Kesting



Zwembassin

©Simon Kesting

Zwembad

Het bassin bevindt zich in de zwemhal.

Om veilig het bassin in te gaan is er een zwembadlift. Om veilig het bassin in te gaan hebben de trappen een lage optrede en een leuning. Om veilig het bassin in te gaan is er een trap met een leuning.

Openbare wc



Openbare wc

©Simon Kesting



Openbare wc

©Simon Kesting

Deur naar de openbare wc

Vrije breedte van de doorgang: 93 cm

Soort deur: enkele deur

Er is kracht nodig om deze deur te kunnen openen.

De minimale draairuimte voor/achter de deur is 150 cm diep en 135 cm breed.

Hoogte van de deurdrempel: 0 cm

De deur gaat naar buiten open.

De wc-deur kan zonder sleutel worden geopend.

WC

Er is een genderneutrale wc.

Er is een wc voor mensen met een beperking aanwezig.

Diepte van de toiletpot: 52 cm

BREEDTE van de draairuimte LINKS naast de wc: 49 cm

DIEPTE van de draairuimte LINKS naast de wc: 52 cm

BREEDTE van de draairuimte RECHTS naast de wc: 51 cm

DIEPTE van de draairuimte RECHTS naast de wc: 52 cm

BREEDTE van de draairuimte vòòr de wc: 135 cm

DIEPTE van de draairuimte vòòr de wc: 100 cm

Hoogte van de toiletzit: 54 cm

De doorgang is op zijn smalst 49 cm breed

De wc is aan de linker kant voorzien van een toiletbeugel.

Hoogte van de toiletbeugel links: 88 cm

Lengte van de toiletbeugel links: 60 cm

De toiletbeugel links van de wc is opklapbaar.

De wc is aan de rechter kant voorzien van een toiletbeugel.

Hoogte van de toiletbeugel rechts: 88 cm

Lengte van de toiletbeugel rechts: 60 cm

De toiletbeugel rechts van de wc is opklapbaar.

Links en rechts van de wc zijn toiletbeugels aangebracht.

De afstand tussen de linker en de rechter toiletbeugel bedraagt 68 cm.

Toelichting bij de wc: extra 1 urinoir

Wasbak

BREEDTE van de draairuimte voor de wasbak: 150 cm

DIEPTE van de draairuimte voor de wasbak: 88 cm

Hoogte van de wasbak (bovenrand voor): 81 cm

De wasbak is onderrijdbaar. Onderrijdbare ruimte onder de wasbak: 67 cm hoog en minder dan 30 cm diep.

Voor zowel staande als zittende gebruikers is het mogelijk in de spiegel te kijken.

Gang met wc's



Gang met wc's

©Simon Kesting

Lengte van de hal/weg/gang: 7 m

Minimale breedte van de hal/weg/gang: 196 cm

De breedte van de weg/hal is niet beperkt.

Hulpmiddelen

Alarm/hulpmiddelen – oriënterend gesprek vooraf



Alarm/hulpmiddelen – oriënterend gesprek vooraf

Hulphonden

©Simon Kesting

Hulphonden worden niet toegelaten.

Er zijn hulpmiddelen aanwezig.

Rolstoel, overige hulpmiddelen,

overige beschikbare hulpmiddelen: zwembadlift bij de rand van het zwembassin

Douches



Douches

©Simon Kesting



Douches

©Simon Kesting

Deur naar de badcel/wasruimte

Vrije breedte van de doorgang: 93 cm

Soort deur: enkelvoudige deur

Er is kracht nodig om deze deur te kunnen openen.

De minimale draairuimte voor/achter de deur is 150 cm diep en 104 cm breed.

Hoogte van de deurdrempel: 0 cm

De deur gaat naar binnen open, dit heeft geen invloed op de draairuimtes vòòr de wc en de wasbak.

Douche

Hoogteverschil tussen de bovenrand van de douchebodem/douchebak en de aansluitende vloer: 0 cm

BREEDTE van de draairuimte in de douche: 390 cm

DIEPTE van de draairuimte in de douche: 220 cm

Er is geen douchezitje aanwezig. Er kan geen douchezitje op verzoek worden geplaatst.

De douche is niet voorzien van douchebeugels.

Hoogte van de douchearmatuur: 118 cm

Er is geen alarmoproep (snoer, alarmknop) aanwezig

Toegangsweg van de ingang naar kleedruimte en douche



Toegangsweg van de ingang naar kleedruimte en douche

©Simon Kesting



Toegangsweg van de ingang naar kleedruimte en douche

©Simon Kesting

Lengte van de hal/weg/gang: 15 m

Minimale breedte van de hal/weg/gang: 180 cm

De breedte van de weg/hal is niet beperkt.